

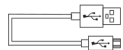
INSTRUKCJA OBSŁUGI SEEMEE 30 TL/EI AKCESORIA/STRUKTURA



ZOBACZ
30

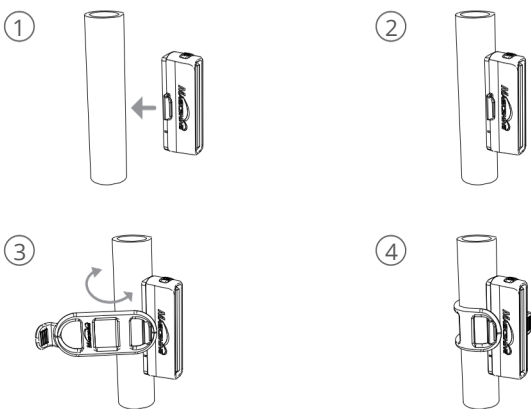


Gumowy
pierścień



Kabel mikroUSB

JAK




WSKAŹNIK BATERII

W trybie gotowości kliknij przycisk zasilania, aby włączyć wskaźnik zasilania na trzy sekundy.




Miga
0%-20%




Stały
21%-100%

JAK ŁADOWAĆ



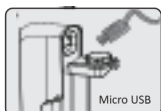
Ładowanie

Oddychanie



W pełni naładowana

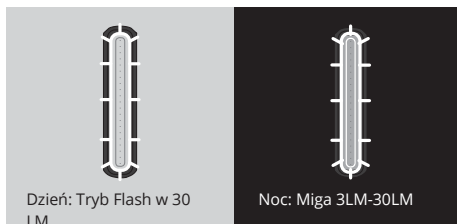
Wskaźnik zasilania wyłączony



Standardowy czas ładowania Około 2

CECHY

Tryb inteligentny (czujnik światła otoczenia)



Dzień: Tryb Flash w 30 LM

Noc: Miga 3LM-30LM

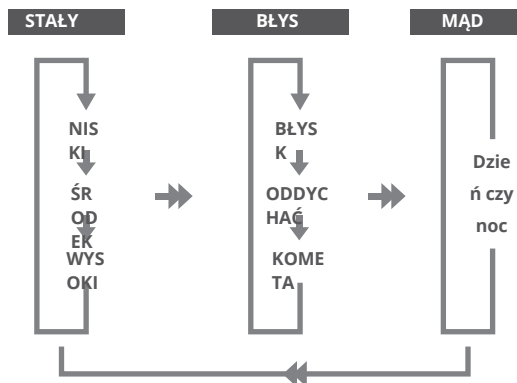
INSTRUKCJA OPERACJI

1. Krótkie kliknięcie, aby aktywować wskaźnik baterii;
2. Naciśnij długo, aby włączyć/wyłączyć światło;
3. Podwójne kliknięcie, aby przełączać się między trybem stałym, flash i inteligentnym;
4. W trybie stałym/błysku krótkie kliknięcie, aby zmienić poziomy jasności/tryby błysku;
5. Funkcje pamięci trybu automatycznie zapiszą ostatnio wybrany poziom jasności.

Przycisk zasilania








Naciśkać



LUMENÓW/CZAS

Przednie światła

STAŁY	NISKI	ŚRODEK	WYSOKI
LUMENS	8	17	35
h:min	1400	0600	0330
BŁYSK	BŁYSK	ODDYCHANIE	KOMETA
LUMENS	8	0-35	35-0
h:min	5500	0600	0730
MĄDROŚĆ	DZIEŃ	NOC	/
LUMENS	35	3-35	/
h:min	2200	1600	/

STAŁY	NISK I	ŚRO DEK	WYS OKI
 LUMENS	7	14	30
 h:min	0930	0400	0200
BŁYSK	BŁYSK	ODDYCH AĆ	KOMET A
 LUMENS	7	0-30	30-0
 h:min	4000	0430	0530
MADR Y	DZI EŃ	NOC	/
 LUMENS	30	3-30	/
 h:min	1530	1030	/

SPECYFIKACJA

1. Rozmiar: 65 (dł.) * 14
(szer.) * 21 (wys.) mm 2.
N.W.: 24 g



⚠ OSTRZEŻE



LG

System oświetlenia Magicshine objęty jest 24-miesięczną gwarancją od daty zakupu.

Jeśli zarejestrujesz system oświetlenia na stronie Magicshine otrzymasz dodatkową 6-miesięczną gwarancję.

Akumulatory i zasilacze sieciowe objęte są 6-miesięczną gwarancją, jednakże nie jest dostępna żadna dodatkowa gwarancja.

Gwarancja ogranicza się do wad materiałowych i wykonawczych samego systemu oświetleniowego, akumulatora i zasilacza sieciowego.

Gwarancja jest ważna tylko wtedy, gdy dane części nie zostały naruszone i nie doszło do celowego uszkodzenia. Proszę zachować dowód zakupu w bezpiecznym miejscu. W przypadku jakichkolwiek roszczeń należy przedstawić dowód zakupu. W sprawie reklamacji lub roszczenia gwarancyjnego należy skontaktować się ze sprzedawcą specjalistycznym, u którego zakupiono urządzenie.

Alternatywnie możesz wysłać swoją skargę lub roszczenie bezpośrednio do Magicshine pod adresem

Tel: (+86) 755-295 536 69 Faks: (+86)755-275 897 77

E-mail: support@magicshine.com (zamówienie ze sklepu internetowego Magicshine.com) service@magicshine.com (zamówienie z innych kanałów sprzedaży)

W przypadku uzasadnionej reklamacji gwarancyjnej i dostarczenia urządzenia zastępczego, przysługuje Ci wyłącznie model dostępny w momencie wymiany. Producent zastrzega sobie prawo do wprowadzania zmian technicznych.